

CENTRO SOCIAL BOM JESUS DE ESPERANÇA

RELATÓRIO E CONTAS

ANO DE 2020

# CENTRO SOCIAL BOM JESUS DE ESPERANÇA

## RELATÓRIO DE GESTÃO 2020

Este relatório e contas contém

1) - Relatório de Gestão -----	2/3
2) - Demonstração de resultados por natureza -----	4
3) - Balanço em 31 de Dezembro de 2020 -----	5
4) - Demonstração dos fluxos de caixa -----	6
5) - Demonstração dos fundos patrimoniais -----	6
6) - Anexo ao balanço e às demonstrações financeiras - -	1/8

# CENTRO SOCIAL BOM JESUS DE ESPERANÇA

## RELATÓRIO DE GESTÃO 2020

Conforme estipulam os Estatutos desta Associação, submetemos à vossa apreciação o Relatório de Gestão, Balanço, Demonstração de Resultados e Anexo ao Balanço e à Demonstração de resultados, partes integrantes das Contas de Gestão, referentes ao período findo em 31 de dezembro de 2020. Como é nosso timbre, dirigimos mais e nossa gestão na contenção de custos, pois os tempos difíceis em que vivemos também afetam a nossa instituição. Esforçamo-nos para diminuir despesas mas, é inevitável a sua redução, pois isso iria afetar o bom funcionamento dos serviços e o apoio adequado aos nossos utentes, que nos merecem da nossa parte o maior carinho e dedicação, verificando-se os gastos em 532.649,72 euros, mas tivemos um aumento nos gastos em relação ao ano de 2019 em 6.314,96 euros(1,20%).Tivemos de rendimentos 493555,13 verificando-se uma diminuição em relação ao ano de 2019 de 15.556,93 (3,15%) tendo-se verificado um resultado líquido negativo no ano de 2020 no valor de 39.094,59 euros.

Assim propomos que o resultado líquido negativo do ano de 2020 seja levado a resultados transitados. Apresentamos no mapa abaixo os resultados por valências/atividade:

Mapa de valências /atividades Por Naturezas	Notas	Período							Total do ano
		2020							
		Apoio Domiciliário	Centro de Dia	Lar de Idosos	Cantina Social	Limpesas ao Domicilio	Refeições Escolares	Total do Ano	
<b>RENDIMENTOS E GASTOS</b>									
Vendas e serviços prestados		31 686,41	35 403,00	174 738,00	0,00	10 656,00	155,00	252 638,41	272 165,40
Quotas dos utilizadores		31 486,41	35 203,00	173 708,00		10 596,00	155,00	251 148,41	270 675,30
Quotas de associados		200,00	200,00	1 030,00		60,00		1 490,00	1 490,10
<b>Subsídios, doações e legados à exploração</b>		<b>54 881,76</b>	<b>19 240,20</b>	<b>126 816,79</b>	<b>0,00</b>	<b>850,00</b>	<b>0,00</b>	<b>201 788,75</b>	<b>194 121,81</b>
Instituto da Segurança Social		51 236,76	14 545,20	108 043,19				173 825,15	161 011,68
Município de Arronches		2 600,00	3 400,00	13 400,00		600,00		20 000,00	20 000,00
Comparticipação do CEFP salário estagiária		825,00	1 075,00	4 295,46		190,00		6 385,46	12 677,38
Outros Diversos		220,00	220,00	1 078,14		60,00		1 578,14	432,75
Custos dos generos alimentares e das matérias consumidas		-8 100,00	-17 200,00	-54 161,75		-1 830,00	-120,00	-81 411,75	-73 417,48
Fornecimentos e serviços externos		-17 280,00	-8 640,00	-59 009,81		-2 400,00	-100,00	-87 429,81	-91 162,80
Castos com o pessoal		-54 500,00	-40 500,00	-209 077,44		-8 400,00	-100,00	-312 577,44	-309 885,83
Outros rendimentos		6 200,00	6 400,00	26 027,58		300,00		38 927,58	42 363,74
Outros gastos e perdas		-50,00	-50,00	-109,21		-20,00		-229,21	-130,00
<b>Resultado antes de depreciações, gastos de financiamento e impostos</b>		<b>12 838,17</b>	<b>-5 346,80</b>	<b>5 224,16</b>	<b>0,00</b>	<b>-844,00</b>	<b>-165,00</b>	<b>11 706,53</b>	<b>34 054,84</b>
Gastos de depreciação e de amortização		-13 000,00	-10 500,00	-27 331,51		-170,00		-51 001,51	-51 738,65
<b>Resultado operacional (antes de gastos de financiamento e impostos)</b>		<b>-161,83</b>	<b>-15 846,80</b>	<b>-22 107,35</b>	<b>0,00</b>	<b>-1 014,00</b>	<b>-165,00</b>	<b>-39 294,98</b>	<b>-17 683,81</b>
Juros e rendimentos similares obtidos		50,00	50,00	80,39		20,00		200,39	461,11
Juros e gastos similares suportados								0,00	0,00
<b>Resultado antes de impostos</b>		<b>-111,83</b>	<b>-15 796,80</b>	<b>-22 026,96</b>	<b>0,00</b>	<b>-994,00</b>	<b>-165,00</b>	<b>-39 094,59</b>	<b>-17 222,70</b>
Imposto sobre o rendimentos do período		0,00	0,00	0,00	0,00	0,00	0,00	0,00	0,00
<b>Resultado líquido do período</b>		<b>-111,83</b>	<b>-15 796,80</b>	<b>-22 026,96</b>	<b>0,00</b>	<b>-994,00</b>	<b>-165,00</b>	<b>-39 094,59</b>	<b>-17 222,70</b>

Explicamos o número médio de utentes em cada valência durante o ano de 2020.

Lar	Centro dia	Apoio domicilio	Cantina Social	Limpezas Domicilio	Refeições escolares
26	12	16		15	5

No ano de 2020 o investimento foi de 15.274,60 euros referente à aquisição de Secador, Máquina lavar roupa e A/C. Estamos a trabalhar no sentido de ampliar as instalações do edifício sede, para a criação de mais 12 quartos, afim de rentabilizar recursos de que já dispomos e dar possibilidade à população em que estamos inseridos e para a qual trabalhamos, afim de dar uma melhor resposta às necessidades dessa mesma idoso população.



Temos ao serviço em média 23 colaboradores/as a trabalhar a tempo inteiro e 3 em avenças (1 Técnica de Ação Social, 1 Contabilista certificado e 1 Técnico em Segurança Conta Incêndios).

Por fim resta agradecer a todos os elementos que compõem os Órgãos Sociais, pelo apoio que nos demonstraram, às entidades Públicas e Privadas toda a sua colaboração e a todos os colaboradores desta instituição que no dia a dia, com boa vontade, disponibilidade e dedicação, contribuíram para um bom funcionamento de todos os serviços.

Nos mapas seguintes apresentamos a DEMONSTRAÇÃO DE RESULTADOS POR NATUREZA, BALANÇO À DATA DE 31 DE DEZEMBRO D 2020, DEMONSTRAÇÃO DOS FLUXOS DE CAIXA NO PERÍODO DE 2020 E DEMONSTRAÇÃO DOS FUNDOS PATRIMONIAIS À DATA DE 31 DE DEZEMBRO DE 2020

Esperança, 26 de Março de 2021

A Direção

  
\_\_\_\_\_  
Jorge Correia Rodrigues  
  
\_\_\_\_\_  
Teresa Pereira



# CENTRO SOCIAL BOM JESUS DE ESPERANÇA

## Relatório e Contas do ano de 2020

### Demonstração de resultados por natureza

RENDIMENTOS E GASTOS	Notas	Períodos	
		2020	2019
Vendas e serviços prestados	10	252 638,41	272 165,40
<b>Subsídios, doações e legados à exploração</b>		<b>201 788,75</b>	<b>194 121,81</b>
Instituto da Segurança Social	12	173 222,55	161 011,68
Instituto da Segurança Social Covid-19 salários	12	602,60	
Minúpio de Arronches	10	20 000,00	20 000,00
Centro Emprego Estagiária	12	6 385,46	12 677,38
Outros diversos	10	1 578,14	432,75
Custo dos generos alimentares e matérias consumidas	9,1	-81 411,75	-73 417,48
Fornecimentos e serviços externos	18,1	-87 429,81	-91 162,80
Gastos com o pessoal	16,2	-312 577,44	-309 885,83
Outros rendimentos e ganhos	18,3	38 927,58	42 363,74
Outros gastos e perdas	18,2	-229,21	-130,00
<b>Resultado antes de depreciações, gastos de financiamento e impostos</b>		<b>11 706,53</b>	<b>34 054,84</b>
Gastos/reversões de depreciação e de amortização	5	-51 001,51	-51 738,65
<b>Resultado operacional ( antes de gastos de financiamento e impostos)</b>		<b>-39 294,98</b>	<b>-17 683,81</b>
Juros e rendimentos similares obtidos	15,1	200,39	461,11
Juros e gastos similares suportados			
<b>Resultado antes de impostos</b>		<b>-39 094,59</b>	<b>-17 222,70</b>
Imposto sobre rendimento do período	14	0,00	0,00
<b>Resultado liquido do período</b>		<b>-39 094,59</b>	<b>-17 222,70</b>

# CENTRO SOCIAL BOM JESUS DE ESPERANÇA

## Relatório e Contas do ano de 2020

### Balço em 31 de dezembro de 2020

RUBRICAS	Notas	Períodos	
		2020	2019
<b>Ativo não corrente</b>			
Ativos fixos tangíveis	5	253 611,40	289 338,31
Ativos intangíveis em curso	6	36 900,00	36 900,00
Investimentos financeiros	15,1/18,6	160 656,76	170 456,56
		<b>451 168,16</b>	<b>496 694,87</b>
<b>Ativo corrente</b>			
Inventários	9	780,00	850,00
Cientes e utentes (utentes)	18,5/18,9	17 023,00	20 134,40
Estado e outros entes públicos			
Quotas de associados	18,5	1 895,35	1 098,10
Outras contas a receber			
Deferimentos	18,5	1 085,08	722,04
Caixa e depósitos bancários	18,6	45 211,61	70 736,64
		<b>65 995,04</b>	<b>93 541,18</b>
<b>Total do ativo</b>		<b>517 163,20</b>	<b>590 236,05</b>
<b>FUNDOS PATRIMONIAIS E PASSIVOS</b>			
<b>Fundos patrimoniais</b>			
Fundos		12 663,31	12 663,31
Resultados transitados		336 860,86	354 083,56
Outras variações nos fundos patrimoniais	18,4	182 614,26	219 381,54
		<b>532 138,43</b>	<b>586 128,41</b>
Resultado líquido do período		-39 094,59	-17 222,70
<b>Total do fundo de capital</b>		<b>493 043,84</b>	<b>568 905,71</b>
<b>Passivo</b>			
<b>Passivo não corrente</b>			
<b>Passivo corrente</b>			
Fornecedores	18,5	13 070,76	11 207,74
Estado e outros entes públicos	18,5	7 232,37	6 935,39
Diferimentos			
Outras contas a pagar	18,5	3 816,23	3 187,21
		<b>24 119,36</b>	<b>21 330,34</b>
<b>Total do passivo</b>		<b>24 119,36</b>	<b>21 330,34</b>
<b>Total dos fundos patrimoniais e passivo</b>		<b>517 163,20</b>	<b>590 236,05</b>

# CENTRO SOCIAL BOM JESUS DE ESPERANÇA

## Relatório e Contas do ano de 2020

### Demonstração dos fluxos de caixa no período de 2020

RUBRICAS	Notas	Períodos	
		2020	2019
<b>Fluxo de caixa das atividades operacionais - método direto</b>			
Recebimento de utentes e Instituto da Segurança Social	18.8	456 609,19	464 492,07
Pagamento a fornecedores	18.8	-166 652,46	-161 601,83
Pagamento ao pessoal	18.8	-251 798,89	-250 313,28
<b>Caixa gerada pelas operações</b>		<b>38 157,84</b>	<b>52 576,96</b>
Outros recebimentos/pagamentos	18.8	-48 408,27	335,65
<b>Fluxo de caixa das atividades operacionais (1)</b>		<b>-10 250,43</b>	<b>52 912,61</b>
<b>Fluxos de caixa das atividades de investimento</b>			
Pagamento respeitante a:			
Ativos fixos tangíveis	5.2	-15 274,60	-10 699,46
<b>Fluxos de caixa das atividades de investimento (2)</b>		<b>-15 274,60</b>	<b>-10 699,46</b>
<b>Variação de caixa e seus equivalentes (1+2)</b>		<b>-25 525,03</b>	<b>42 213,15</b>
<b>Caixa e seus equivalentes no início do período</b>		<b>70 736,64</b>	<b>28 523,49</b>
<b>Caixa e seus equivalentes no fim do período</b>		<b>45 211,61</b>	<b>70 736,64</b>

### Demonstração dos fundos patrimoniais em 31 de Dezembro de 2020

DESCRIÇÃO	Notas	Fundos patrimoniais atribuídos aos instituidores da entidade - mãe						Interesses que não controlam	Total dos fundos patrimoniais
		Fundos	Excedentes técnicos	Resultados transitados	Excedentes de revalorização	Ajustamentos/s/outras variações nos fundos patrimoniais	Resultado líquido do período		
<b>POSIÇÃO NO INÍCIO DO PERÍODO</b>	1	12 663,31		354 083,56		219 381,54	-17 222,70	568 905,71	568 905,71
<b>ALTERAÇÕES NO PERÍODO</b>									
Primeira adoção do novo referencial contabilístico									
Alterações de política contabilísticas									
Deferências de conversão de demonstrações financeiras									
Realização de excedentes de revalorização									
Excedentes de revalorização									
Ajustamentos por impostos indiretos									
Outras alterações reconhecidas nos fundos patrimoniais		0,00	0,00	-17 222,70	0,00	-36 767,28	17 222,70	-36 767,28	0,00
	2	0,00	0,00	-17 222,70	0,00	-36 767,28	17 222,70	-36 767,28	0,00
<b>RESULTADO LÍQUIDO DO PERÍODO</b>	3						<b>-39 094,59</b>	<b>-39 094,59</b>	<b>0,00</b>
Resultado integral	4=2+3	0,00	0,00	-17 222,70	0,00	-36 767,28	-21 871,89	-75 861,87	0,00
<b>OPERAÇÕES COM INSTITUIÇÕES NO PERÍODO</b>									
Fundos									
Subsídios, doações e legados								0,00	0,00
Distribuições									
Outras operações									
	5	0,00	0,00	0,00	0,00	0,00	0,00	0,00	0,00
<b>POSIÇÃO NO FINAL DO PERÍODO</b>		12 663,31	0,00	336 860,86	0,00	182 614,26	-39 094,59	493 043,84	493 043,84

# CENTRO SOCIAL BOM JESUS DE ESPERANÇA

# Relatório e Contas do ano de 2020 - ANEXO

## Anexo às demonstrações financeiras

### 1 - Identificação da entidade:

CENTRO SOCIAL BOM JESUS DE ESPERANÇA NISS 20004431871

#### 1.2- Sede

Rua da Restauração nº 12 - 7340-123 ESPERANÇA

1-3 - A Instituição tem como atividade CAE 87301 - Atividade Apoio Social para Pessoas Idosas com alojamento

1.4 - Sempre que não exista outra referência os montantes dos valores expressos são em euros.

### 2 - REFERENCIAL CONTABILÍSTICO DE PREPARAÇÃO DAS DEMONSTRAÇÕES FINANCEIRAS

2.1 - As demonstrações financeiras foram preparadas de acordo com Sistema de Normalização Contabilística (SNC), aprovado pelo Decreto-Lei nº 158/2009, de 13 de Julho, aplicando-se a Norma Contabilística e de relato financeiro para as entidades sem fins lucrativo, aprovada pelo decreto-Lei 36/A de 9 de Março, Portaria nº 106/2011, de 14 de Março e Portaria nº Portaria nº 220/2015 de 24 de Julho

2.2 - No presente período não foram derogadas quaisquer disposições de ESLN.

### 3 - PRINCIPAIS POLÍTICAS CONTABILÍSTICAS

#### 3.1 - Bases de mensuração usadas na preparação das demonstrações financeiras:

As demonstrações financeiras anexas, foram preparadas a partir dos registos contabilísticos da entidade de acordo com as normas contabilística e de relato financeiro das ESNL. O custo das matérias primas ( generos alimentares) consumidas e das existências, foi mensurado ao preço de aquisição.

#### 3.2 - Outras políticas contabilísticas

Na preparação das demonstrações financeiras foram utilizadas as normas ESNL.

#### 3.3 - Principais pressupostos relativos ao futuro

As demonstrações financeiras anexas, foram preparadas no pressuposto da continuidade das operações, a partir dos registos contabilísticos da entidade.

#### 3.4 - Principais fontes de incertezas das estimativas

A principal fonte de incertezas de estimativas futuras poderá ser a falta de verbas para as despesas necessárias ao bom funcionamento da Instituição.

### 4 - Políticas contabilísticas, alterações nas estimativas e erros

4.1 . Aplicação inicial de uma disposição de NCRF-ESNL com efeitos no período corrente ou em qualquer período anterior, ou possíveis efeitos em períodos futuros

a) Natureza da alteração na política contabilística: Não houve qualquer alteração

b) A natureza do erro material de período anterior e seus impactos nas demonstrações financeiras desses períodos:

Não houve erros em períodos anteriores

c) Quantia de ajustamento relacionado com períodos anteriores aos apresentados, até ao ponto que seja praticável:

Não houve qualquer ajustamento

d) As razões pelas quais a aplicação da nova política contabilística proporciona informação fiável e mais relevante,



## Relatório e Contas do ano de 2020 - ANEXO

no caso de aplicação voluntária: Não houve aplicação de nova política contabilística.

### 5 - Ativos fixos tangíveis

#### 5.1 - Divulgação sobre ativos fixos tangíveis

a) Os ativos fixos tangíveis adquiridos, encontram-se registados ao custo de aquisição, deduzido das correspondentes depreciações

b) As depreciações foram efetuadas pelo método da linha reta, em sistema de duodécimos.

c) As vidas úteis e as taxas de depreciação foram determinadas segundo tabela dos Dec. Regulamentar nº 2/92 e 25/2009

Todos os movimentos foram desenvolvidos de acordo com o seguinte quadro

Descrição	Posição em 31-12-2019	Adições	Reavaliações	Abates	Transferên- cias	Posição em 31-12-2020
Terrenos e recursos naturais	46 388,20					46 388,20
Edifícios e outras construções	949 995,77					949 995,77
Equipamento básico	188 197,91	15 274,60				203 472,51
Equipamento de transporte	77 748,09					77 748,09
Equipamento administrativo	7 663,97					7 663,97
Outros ativos fixos tangíveis	28 118,74					28 118,74
<b>Ativo fixo tangível bruto</b>	<b>1 298 112,68</b>	<b>15 274,60</b>	<b>0,00</b>	<b>0,00</b>	<b>0,00</b>	<b>1 313 387,28</b>
<b>Depreciações acumuladas</b>						
Edifícios e outras construções	724 877,66	43 688,19				768 565,85
Equipamento básico	173 572,22	5 606,74				179 178,96
Equipamento de transporte	77 748,09					77 748,09
Equipamento administrativo	7 323,45	195,02				7 518,47
Outros ativos fixos tangíveis	25 252,95	1 511,56				26 764,51
<b>Total da deprec. Acumuladas</b>	<b>1 008 774,37</b>	<b>51 001,51</b>	<b>0,00</b>	<b>0,00</b>	<b>0,00</b>	<b>1 059 775,88</b>
<b>Ativo tangível líquido</b>	<b>289 338,31</b>	<b>-35 726,91</b>	<b>0,00</b>	<b>0,00</b>	<b>0,00</b>	<b>253 611,40</b>

5.2 - Não existem quantias de restrições de titularidade nem ativos dados como garantia de passivos nem compromissos contratuais para aquisição de ativos fixos tangíveis.

5.3 - Não existem itens do ativo fixo tangível expressos em quantias revalorizadas

### 6 - Ativos Intangíveis

6.1 - Não há ativos intangíveis gerados internamente. Os ativos intangíveis referem-se a projetos de desenvolvimento com vidas úteis finitas. A movimentação destes ativos demonstra-se no quadro seguinte:

Descrição	Posição em 31-12-2019	Adições	Reavaliações	Abates	Transferên- cias	Posição em 31-12-2020
Projeto de arquitetura	8 467,60					8 467,60
Amortizações acumuladas	8 467,60					8 467,60
<b>Ativo intangível líquido</b>	<b>0,00</b>					<b>0,00</b>
Ativos intangíveis em curso	36 900,00					36 900,00

## Relat6dio e Contas do ano de 2020 - ANEXO

7 - Loca76es: N6o aplic6vel

8 - Custo dos empr6stimos obtidos: N6o aplic6vel

### 9 - Invent6rios

9.1 - O custo das mat6rias primas (generos alimentares) e subsidi6rias consumidas no per6do, mensuradas ao pre7o de custo 6 demonstrado conforme quadro seguinte:

Designa76o	Valor
Exist6ncias iniciais	850,00
Compras no per6do	81 341,75
Regulariza76o de exist6ncias	0,00
Exist6ncias finais	-780,00
<b>Custo do per6do</b>	<b>81 411,75</b>

10 - R6dito: Demonstra-se no quadro seguinte a quantia de cada categoria de r6dito reconhecido no per6do:

Designa76o	Valor
<b>Prestaa76o de servi7os</b>	
Receita de utentes em lar	173 708,00
Receita de utentes em Centro de dia	35 203,00
Receita de utentes em Apoio Domicili6rio	31 486,41
Receita de refei76es escolares	155,00
Receita de limpeza e tratamento de roupas ao domic6lio	10 596,00
Quotiza76es de associados	1 490,00
<b>Comparticipaa76o do Instituto da seguran7a Social</b>	
A Lar de Idosos	107 440,59
A Centro de Dia	14 545,20
A Apoio Domicili6rio	51 236,76
Apoio covid-19 sal6rios	602,60
<b>Outros</b>	
Subs6dio da C6mara de Arronches	20 000,00
Instituto Emprego Forma76o Profissional compart estagi6ria	6 385,46
Donativos de diversos	934,00
Reembolso de 50% do IVA suportado produtos alimentar	1 610,30
Reembolso de despesas de aplica76o de oxig6nio	550,00
<b>Total</b>	<b>455 943,32</b>

11 - Provis6es, passivos contingentes e ativos contingentes: N6o aplic6vel

12 - Subs6dios do Governo e apoio do Governo: Demonstra-se no quadro seguinte

Comparticipaa76o 6 explora76o	Per6odos	
	2020	2019
Instituto da Seguran7a Social	173 825,15	161 011,68
Instituto da Seg. Social Civid-19 sal6rios	602,60	0,00
Instituto E. F. Profissional	6 385,46	12 677,38

## Relat6dio e Contas do ano de 2020 - ANEXO

**13 - Efeitos de altera76es em taxas de c4mbio:** N4o aplic4vel

**14 - Imposto sobre o rendimento:** N4o h4 imposto a pagar em virtude de isen76o do mesmo.

### 15 - Instrumentos financeiros

15.1 - Os instrumentos financeiros exist4ntes na Caixa Geral de Dep6sitos, conta ativos financeiros, fundos de investimentos, "CAIXA FUND MONET4RIO - SUBSCRI76O DE UNIDADES DE PARTICIPA76O" foram contabilizados conforme se demonstra no quadro seguinte:

Designa76o	Valor
Saldo inicial em 01/01/2020	170 456,56
Resgate de participa76es em 2020	-10 000,19
Resultado no ano de 2020 contabilizados em "juros obtidos"	200,39
<b>Saldo final em 31/12/2020</b>	<b>160 656,76</b>

### 16 - Benef4cio dos empregados

16.1 - O n4mero m4dio de pessoas ao servi76o 4 de 23 empregados.

16.2 - Os gastos com pessoal s4o demonstrados no mapa seguinte:

Designa76o	Per4odos	
	2020	2019
Remunera76es do pessoal sal4rios	251 762,13	248 162,01
Subs4dio de alimenta76o	772,74	2 151,27
Encargos sobre remunera76es para a Seg. Social a)	54 975,22	53 231,15
Seguro de acidentes de trabalho	4 604,14	4 184,99
Vestu4rio e cal76ado	463,21	1 093,21
Forma76o de pessoal		23,70
Medecina higiene e seguran76a no trabalho		1 039,50
<b>Totais</b>	<b>312 577,44</b>	<b>309 885,83</b>

a) demonstra76o por taxas	Patronal	245 561,92	*	22,3%	=	54 760,31
	Patronal	1 920,06	*	11,2%	=	215,05
	Patronal	4280,15	*	0	=	0

16.2 - N4o houve qualquer pagamento aos 6rg4os Sociais nem trabalho volunt4rio.

**17 - Divulga76es exigidas por diplomas legais:** N4o aplic4vel

# CENTRO SOCIAL BOM JESUS DE ESPERANÇA

## Relatório e Contas do ano de 2020 - ANEXO

### 18 - Outras informações

#### 18.1 - Fornecimentos e serviços

Designação	Períodos	
	2020	2019
Trabalhos especializados	10 162,83	11 080,46
Publicidade e propaganda	184,50	246,00
Vigilância e segurança	0,00	0,00
Conservação e reparação	9 480,01	11 297,70
Serviços bancários	122,91	186,24
Ferramentas e utensílios de desgaste rápido	3 744,89	2 500,75
Material de escritório	1 540,24	1 135,23
Artigos para oferta	0,00	0,00
Roupas e seus utensílios	1 377,34	711,01
Artigos de decoração	191,16	215,08
Material didático	20,24	307,93
Eletricidade	17 090,04	14 128,17
Combustíveis (gasóleo de aquecimento e de viaturas)	13 173,21	21 827,32
Gás	4 625,06	4 279,99
Água	4 049,07	4 050,00
Deslocações e estadas	0,00	186,10
Portagens	0,00	3,20
Comunicação	2 270,61	2 724,86
Seguros	1 519,56	1 700,95
Contencioso e notariado	32,75	0,00
Limpeza higiene e conforto	17 845,39	14 580,21
Outros serviços	0,00	1,60
<b>Totais</b>	<b>87 429,81</b>	<b>91 162,80</b>

#### 18.2 - Outros gastos e perdas

Os valores de outros gastos e perdas descrevem-se no quadro seguinte

Designação	Períodos	
	2020	2019
Quotas para associações	200,00	130,00
Taxas de ambiente	29,21	0,00
<b>Totais</b>	<b>229,21</b>	<b>130,00</b>

## Relatório e Contas do ano de 2020 - ANEXO

### 18.3 - Outros rendimentos e ganhos

Os valores de outros rendimentos e ganhos descrevem-se no mapa seguinte

Designação	Períodos	
	2020	2019
Imputação de subsídio ao investimento	36 767,28	36 767,28
Restituição de 50% do IVA suportado em compra de produtos alimen	1 610,30	4 467,46
Reembolso de despesas de eletricidade com aplicação de oxigénio	550,00	1 129,00
Juros obtidos de outras aplicações financeiras	0,00	461,11
<b>Totais</b>	<b>38 927,58</b>	<b>42 824,85</b>

### 18.4 - Outras variações nos fundos patrimoniais deprecem-se no quadro seguinte

Designação	Recebido em anos anteriores	Período ano de 2020			
		Posição início do período	Adições no período	Reintegração no período	Posição no fim do período
Subsídio ao investimento - construção do edifício sede	725 805,42	178 427,04	0,00	36 290,28	142 136,76
Subsídio ao investimento - construção do elevador	25 000,00	4 054,50	0,00	477,00	3 577,50
Subsídio ao investimento - Futura ampliação edifício sede	36 900,00	36 900,00	0,00	0,00	36 900,00
<b>Totais</b>	<b>787 705,42</b>	<b>219 381,54</b>	<b>0,00</b>	<b>36 767,28</b>	<b>182 614,26</b>

### 18.5 - Relação de dívidas ativas e passivas no final do período, conforme quadro seguinte:

Designação	Ativas	Passivas
IRS trabalho dependente	0,00	1 124,00
IRS trabalho Independente	0,00	153,75
Contribuições para a Seg. Social pessoal	0,00	1 966,99
Contribuições para a Seg. Social patronal	0,00	3 987,63
Clientes (Utentes da Instituição)	17 023,00	0,00
Fornecedores com corrente	0,00	13 070,76
Quotas de associados	1 895,35	0,00
Salários a pagar	0,00	735,98
Credores por acréscimo de gastos	0,00	3 080,25
Diferimentos - Gastos a reconhecer	0,00	1 085,08
<b>Total</b>	<b>18 918,35</b>	<b>25 204,44</b>

### 18.6 - Situação financeira:

A situação financeira em 31 de Dezembro de 2020 descreve-se no quadro seguinte

Designação	Valor
Caixa	4 504,77
Depósitos à ordem na Caixa Geral de Depósitos	27 925,12
Depósito à ordem na Caixa Crédito Agrícola	12 781,72
Depósito a Prazo na C.G.D. Caixa Fundo Monetário	160 656,76
<b>Totais</b>	<b>205 868,37</b>

# CENTRO SOCIAL BOM JESUS DE ESPERANÇA

## Relat6dio e Contas do ano de 2020 - ANEXO

### 18.8 - Apuro de valores para demonstra7o dos fluxos de caixa

<b>Recebimento de clientes, utentes e subs Estado e outros entes p6blicos</b>	
Saldo de abertura da conta 21	20 134,40
Saldo final da conta 21	-17 023,00
Saldo final da conta 72	252 638,41
Saldo final da conta 7221	-1 490,00
Saldo inicial da conta 264	1 098,10
Saldo final da conta 264	-1 895,35
Saldo final da conta 7221	1 490,00
Saldo final da conta 7511	173 825,15
Saldo fina da conta 751201	20 000,00
Saldo final da conta 751203	6 385,46
Parte do saldo final da conta 7521 (1578,14-132,12 Generos )	1 446,02
	<b>456 609,19</b>
<b>Pagamento a fornecedores</b>	
Saldo de abertuta da conta 22	11 207,74
Saldo final da conta 22	-13 070,76
Saldo final da conta 31	81 341,75
Saldo final da conta 62	87 429,81
Saldo inicial da conta 27	3 187,21
Saldo final da conta 27	-3 080,25
Saldo inicial da conta 28	722,04
Saldo final da conta 28	-1 085,08
	<b>166 652,46</b>
Pagamentos a pessoal conta 632	252 534,87
Saldo final da conta 2312	-735,98
	<b>251 798,89</b>
<b>Outros recebimentos /pagamentos</b>	
Saldo de abertura da conat 242	1 133,60
Saldo fianl da conta 242	-1 277,75
Saldo de abertura da conta 245	5 801,79
Saldo final da conta 245	-5 954,62
Saldo final da conta 6351	-54 975,22
Saldo final da conta 636	-4 604,14
Saldo final da conta 638	-463,21
Saldo final da conta 681	-29,21
Saldo final da conta 68831	-200,00
Saldo final da conta 78851	1 610,30
Saldo final da conta 7886	550,00
Resgate de participa7oes em Caixa Fundo CGD	10 000,19
	<b>-48 408,27</b>

# CENTRO SOCIAL BOM JESUS DE ESPERANÇA

## Relatório e Contas do ano de 2020 - ANEXO

### 18.9 - Outras informações diversas


A conta de corrente de utentes "2117" está resumida no global por valências. As contas correntes individuais estão em registo extra contabilidade

O CC Nº 46934



A handwritten signature in blue ink, appearing to be "Jorge", written over a horizontal line.

A Direção



Four handwritten signatures in blue ink, stacked vertically over four horizontal lines. The signatures are: "Jorge Ferreira", "Jorge Carlos Rodriguez", "Jorge Pereira", and "Teresa Pereira".